

Chirurgie und Gynäkologie

	Produktname	Artikel	Preis	Beschreibung
	Bewegungsabläufe verschiedener Geburtsmechanismen beim Menschen	Nr. 111	CHF 33.00	Video-DVD, 1987, deutsch, 32 Min. A. Kilchhofer, W. R. Hess Drehungen des Kindes im Geburtskanal. Verschiedene Hinterhauptslagen, Deflexionshaltungen, Beckenlage. Entwicklung nach Bracht. Hoher Geradstand, tiefer Querstand, Querlage.
	Die Berner Chirurgie um 1930	Nr. 555	CHF 222.00	Video-DVD, 10 Min. V. de Kerven (de Quervain) Filmdokument aus der chirurgischen Klinik Bern um 1930. Chirurg: Prof. F. de Quervain. OP-Vorbereitung, Röntgen, Mikroskopie, EKG, und Blutsenkung wurden dokumentiert. Nach F. de Quervain (1868 - 1940) sind zwei Erkrankungen benannt: die „de Quervain Krankheit“ oder „Tendovaginitis stenosans“ und die „Thyreoiditis de Quervain“.
	Laparoskopische Hernienoperation	Nr. 9	CHF 33.00	Video-DVD, unverkäuflich, 1994, deutsch, 11 Min. Ch. Klaiber et al. Gute Darstellung der Anatomie der Leistengegend von innen. Direkte-, indirekte- und Femoralhernie. Laparoskopische Operationstechnik. Implantation eines Prolene-Netzes. Vollständiger Titel: Technik der laparoskopischen Hernienoperation mittels präperitonealem Prolene-Netz.
	Leben und Werk von Theodor Kocher	Nr. 113	CHF 50.00	CD-ROM, 1994, deutsch S. Choinowski Gaschen Inhalt: Das Phänomen Kropf bis Mitte des 19. Jahrhunderts / Entwicklung der Kropfchirurgie / Kochers Bemühungen um die Kropftherapie / Biographie Kochers / Epilog auf das Schaffen Kochers
	Technik der laparoskopischen Gallenwegsrevision	Nr. 10	CHF 33.00	Video-DVD, 1993, deutsch, 11 Min. Ch. Klaiber, H. Triaca, Ch. Saager, P. Frey Es wird die laparoskopische Extraktion eines Choledochussteines mittels zweitem Laparoskop gezeigt. Dabei können erstmals die Gallengänge in vivo inspiziert werden.
	Ultraschalldiagnostik in der Schwangerschaft	Nr. 110	CHF 55.00	Video-DVD, 2001, deutsch, 54 Min. A. Vincenzo Braga, D. Sasdi Zielpublikum: Medizinstudierende und AssistenzärztInnen, FacharztanwärterInnen, sowie FachärztInnen der Gynäkologie / Geburtshilfe 1. Teil: Geschichte, physikalisch-technische Grundlagen, die Verfahren der Ultraschalldiagnostik. Faktoren, die die Qualität der Untersuchung beeinflussen. Mögliche maternelle und fetale Belastung durch Ultraschallenergie. Teil 2: Gesetzliche Grundlagen, Ziele der Ultraschalldiagnostik, Unschädlichkeit, allgemeiner Untersuchungsablauf. Das Hauptgewicht liegt auf der detaillierten Beschreibung der ersten (11.-14. SSW) und zweiten (20.-23. SSW) Untersuchung.



Grundlagen und Pflege 1/2

	Produktname	Artikel	Preis	Beschreibung
	Familienzentrierte Pflege	Nr. 6	CHF 33.00	<p>Ein Instruktionsvideo für Gesundheitsberufe mit Handbuch.</p> <p>Video-DVD (Breitbild), 2007, deutsch Barbara Preusse, Herausgeberin Zielpublikum: Pflegeberufe</p> <p>Ein Fallbeispiel veranschaulicht die Schritte der familienzentrierten Pflege, wie sie im Pflegealltag der Stationären Onkologie und der Intensivpflegestation des Lindenhospitals Bern gelebt wird. Die Pflegenden setzen den systemischen Grundgedanken des Calgary Familien Modells um. Die Patientin und ihre Angehörigen werden durch vier Phasen begleitet:</p> <ol style="list-style-type: none"> 1. Beziehungsaufbau 2. Assessment mit Geno-Oekogramm 3. Intervention, reflecting team 4. Abschluss der Beziehung <p>Auf der DVD ist ein ausführliches Handbuch als pdf enthalten.</p>
	Gentechnologie für Mediziner	Nr. 13	CHF 33.00	<p>Video-DVD, 1994, deutsch, 34 Min. D. Zürcher, D. Müller, P. Frey Zielpublikum: Medizinstudierende, Medizinalberufe</p> <p>In der Medizin haben gentechnische Methoden einen festen Stellenwert. Um interessierte Zuschauer und Studierende mit einigen dieser Arbeitsweisen vertraut zu machen, wurde dieser Lehrfilm über gentechnische Verfahren an der Uni Bern produziert. Die Prinzipien werden mit Hilfe von Computer-Animationen erklärt. Gezeigt werden folgende Techniken DNA-Isolierung, Plasmid-Isolierung, Gen-Klonierung, Sequenzierung, Hybridisierung, PCR (Polymerase Chain Reaction)</p>
	Hände und Verbände	Nr. 7	CHF 33.00	<p>Video-DVD, 1998, Dialekt, 27 Min. U. Pfister, P. Frey Zielpublikum: Medizinalberufe, Medizinstudierende</p> <p>Die korrekten Hygienemassnahmen rund um den Verbandwechsel in allen wichtigen Arbeitsschritten. Pflegedokumentation, PatientInneninformation, Händewaschen, Materialvorbereitung, Händedesinfektion, Materialzubereitung im Zimmer, Durchführung des Verbandwechsels bei primärer und sekundärer Wundheilung (aseptisch / septisch), Hinweise auf Wundheilungsstörungen, Aufräumen Materialentsorgung und Rapport. Auch die Zusammenarbeit mit den Ärzten wird beleuchtet, und eine Prise Humor fehlt nicht.</p>

Grundlagen und Pflege 2/2

	Produktname	Artikel	Preis	Beschreibung
	OREM - Pflgetheorie mit Zukunft	Nr. 14	CHF 33.00	<p>Video-DVD, 1992, deutsch, 32 Min. H. Ris, D. Hofer Zielpublikum: Medizinalberufe, Medizinstudierende, Pflegeberufe</p> <p>Geschichte der Krankenpflege. Biografie der Dorothea E. Orem, einer dipl. Krankenschwester aus den USA. Die vier Begriffe der Theorie nach D. Orem: Selbstpflege / Selbstpflege-Fähigkeit / Selbstpflege-Bedarf / Selbstpflege-Defizit. Ein Tag auf der Station K. Einige Interviews über verschiedene Pflegeaspekte.</p>
	OSCE - Objective Structured Clinical Examination	Nr. 12	CHF 33.00	<p>Video-DVD, 1993, deutsch, 19 Min. M. Mampaey, R. Krebs, P. Frey Zielpublikum: Lehrende in der Medizin</p> <p>Die Möglichkeiten der objektiven praktischen und mündlichen Prüfung von Medizinstudierenden. Es geht darum, relevante Fähigkeiten des künftigen Arztes, wie die Kommunikations- und Problemlösefähigkeit sowie manuelle Fertigkeiten möglichst gerecht und strukturiert zu prüfen. Eine im klinischen Bereich anwendbare, in Stationen eingeteilte Prüfungsmethode wird vorgestellt.</p>
	Stumme Zeugen - Streiflichter zu den Ausgrabungen in Oberbüren	Nr. 15	CHF 22.00	<p>Video-DVD, 1997, deutsch/Dialekt, 18 Min. S. Ulrich (Hist. Anthropologie), P. Frey (AUM)</p> <p>Das Video zeigt die archäologischen Grabungsarbeiten in Oberbüren. Im Spätmittelalter zählte Oberbüren (Büren a.A.) zu den berühmtesten Wallfahrtsorten der Schweiz. Hier sollen dank des wundertätigen Marienbildes Tausende von totgeborenen Kindern wiederbelebt, getauft und beerdigt worden sein. Die Archäologen zeigen, wie ein frühmittelalterlicher Friedhof ausgegraben wird, und welche Besonderheiten die gefundenen Skelette aufweisen. Im Zentrum stehen dabei die Ausgrabungen sowohl von Erwachsenen-Skeletten als auch von Kinder-Skeletten.</p>

Medizin und Pädiatrie 1/7

	Produktname	Artikel	Preis	Beschreibung
 	Anamnese und körperliche Untersuchung 1 (8 klinische Fallbeispiele)	Nr. 89	CHF 33.00	<p>Video-DVD, 1996, deutsch Dialekt, français, 62 Min. M. Mumenthaler, Ch. Daetwyler Zielpublikum: Medizinstudierende</p> <p>8 klinische Fälle werden von Prof. Marco Mumenthaler gezeigt, wobei vor allem Gewicht auf die Anamnese und gründliche körperliche Untersuchung gelegt wird. Die geschilderten Fälle sind:</p> <ol style="list-style-type: none"> 1. SH-Trauma nach Autounfall mit Peroneusparesse, Mann 41j 2. Spastische Tetraparese (kongenital), Frau 28j 3. M. Parkinson - akinetisch, Mann 57j 4. M. Parkinson - dyskinetisch, Mann 74j 5. MS mit INO, Frau 36j 6. Polyradikulitis, Mann 36j 7. Polyneuropathie, Frau 81j 8. Periphere Facialisparese, Mann 17j
 	Anamnese und körperliche Untersuchung 2 (7 klinische Fallbeispiele)	Nr. 90	CHF 33.00	<p>Video-DVD, 1996, deutsch Dialekt, 62 Min. M. Mumenthaler, Ch. Daetwyler Zielpublikum: Medizinstudierende</p> <p>7 klinische Fälle werden von Prof. Marco Mumenthaler gezeigt, wobei vor allem Gewicht auf die Anamnese und gründliche körperliche Untersuchung gelegt wird. Die geschilderten Fälle sind:</p> <ol style="list-style-type: none"> 1. Polymyositis, Mann 41j 2. Diabetische Polyneuropathie, Mann 43j 3. Abduzens- u. Hypoglossusparesse, Mann 26j 4. Amyotrophe Lateralsklerose (ALS), Mann 72j 5. Guillain-Barré-Syndrom, Mann 38j 6. Tetraspastik, Frau 66j 7. MS mit INO, Frau 34j
 	Anfertigen und Färben von Blutausstrichen	Nr. 8	CHF 33.00	<p>Video-DVD, 2001, deutsch, 11 Min. U. Woermann, M. Montandon</p> <p>In diese Video wird das manuelle Anfertigen und Färben von Blutausstrichen gezeigt.</p>
 	Aphasie	Nr. 94	CHF 33.00	<p>Video-DVD, 2000, deutsch, 49 Min. A. Stucki Zielpublikum: Medizinalberufe</p> <p>Was ist Aphasie? Definition, Häufigkeit, Epidemiologie. Die vier Standardsyndrome (Diagnostik, Begleiterscheinungen, DD). Hirnstrukturen und ihre Störung. Ziel der Aphasiotherapie, Abklärung der Aphasie. Aachener Aphasie Test.</p>

Medizin und Pädiatrie 2/7

	Produktname	Artikel	Preis	Beschreibung
	Das Parkinson-Syndrom	Nr. 88	CHF 22.00	Video-DVD, 1996, deutsch, 18 Min. M. Mumenthaler, Ch. Daetwyler Die neurologische Anamnese- und Untersuchungstechnik wird von Prof. M. Mumenthaler detailliert und exemplarisch dargestellt. Der gesprochene Kommentar erklärt die Handlung.
	Die Gelenke des Menschen	Nr. 99	CHF 33.00	Video-DVD, Verkauf auf Anfrage, 1998, deutsch, français, 3 Min. N. Braun, P. Frey Kurzfilm mit Musik und Texttafeln für naturhistorisches Museum Bern. Die Gelenke „Scharnier, Sattel, Kugel, komplexe Gelenke“ werden am Menschen, im Röntgenbild und am Metallmodell gezeigt. Der Film ist Teil einer Ausstellung.
	Die Untersuchung der Schulter	Nr. 100	CHF 33.00	Video-DVD, 2006, deutsch, 17 Min. A. Bärtschi, D. Wyss
	Die Untersuchung des Kindes I + II	Nr. 102	CHF 55.00	Video-DVD, 1998, deutsch, 79 Min. C. Dammann, E. Gugler Zielpublikum: Medizinstudierende, Assistentinnen und Assistenten Allgemeinstatus / Neurostatus Teil 1: Einführung in die allgemeine Untersuchungstechnik von Kindern in verschiedenen Altersabschnitten (Säugling, Kleinkind, Schulkind). Stichworte zum Inhalt: Einführung: Ziel der Untersuchung, erster Eindruck, objektive Messgrößen. Spezieller Teil: Untersuchung von Herz, Lunge, Abdomen, Haut, Bewegungsapparat, Kreislauf, Lymphknoten, Kopf (Nase, Nebenhöhlen, Augen, Ohren, Mund, Zähne), Hals, Genitale und Anus. Teil 2: Die Untersuchung der psychomotorischen Entwicklung und des Neurostatus beim Kind (Säugling, Kleinkind, Schulkind). Inhalt: Psychomotorische Entwicklung (Denver-Test, Meilensteine). Funktionelle Integrität / Neurostatus: Bewusstsein, Hirnnerven, Kraft und Tonus, Reflexe, Pyramidenzeichen, Kleinhirn, Sensibilität, Stand und Gang, Meningismus, Routineuntersuchung beim Säugling.

Medizin und Pädiatrie 3/7

	Produktname	Artikel	Preis	Beschreibung
	Examen clinique de l'enfant I	Nr. 107	CHF 55.00	<p>Video-DVD, 1999, français, 68 Min. C. Dammann, E. Gugler Public cible: Etudiants et étudiantes en médecine; assistant(e)s</p> <p>Aspects généraux / Système nerveux</p> <p>1ère partie: Introduction à l'examen clinique spécifique aux enfants de différents groupes d'âge (nourisson, petit enfant, enfant de l'âge scolaire), soit: l'anamnèse, le but de l'examen, mensurations, l'examen du coeur et de la circulation, des poumons, de l'abdomen, de la peau, de l'appareil locomoteur, de la tête et du cou, des ganglions lymphatiques, des organes génitaux et de l'anus. De nombreux exemples pathologiques sont incorporés dans le programme comme le tirage sternal, le battement des ailes du nez, les ongles en verre de montre, le pied plat valgus, le strabisme, le testicule oscillant etc.</p> <p>2ème partie: L'examen du développement psychomoteur tout en démontrant quelques étapes importantes chez le nourisson, le petit enfant et l'enfant de l'âge scolaire ainsi que le test de Denver en tant qu'exemple. L'examen de l'état de conscience, des nerfs crâniens, de la force et du tonus, des réflexes, du cervelet, de la sensibilité, de la posture et de la démarche, tout en veillant aux différences envers les adultes. Des exemples impressionnants d'hémiplégie, de tonus diminué et de signe de Gower complètent le programme.</p>
	Examen clínico del niño I + II	Nr. 108	CHF 55.00	<p>Video-DVD, 1999, español, 68 Min. C. Dammann, E. Gugler Orientada para: Estudiantes de medicina y médicos</p> <p>Aspectos generales / Sistema nervioso</p> <p>Parte 1: Introducción de técnicas específicas de examen clínico de niños de diferentes grupos de edad, (bebés, niños pequeños y de edad escolar). Temas: anamnesis, objetivo del examen, medidas, corazón y circulación sanguínea, pulmones, abdomen, piel, aparato locomotor, cabeza y cuello, ganglios linfáticos, órganos genitales y ano. Son incluidos en el programa numerosos ejemplos tales como la retracción esternal, el aleteo nasal, las uñas con forma en vidrio del reloj, el pie valgo-plano, el estrabismo, los testículos pendulares, etc.</p> <p>Parte 2: El examen del desarrollo psicomotor apoyándose en algunos hitos de ese en lactantes, niños pequeños y de edad escolar, y como ejemplo mediante el test de Denver. La integridad funcional vista a través de exámenes de la conciencia, de los nervios encefálicos, de la fuerza, del tono, de las reacciones, de los reflejos tendinosos, del cerebelo, de la sensibilidad, de la posición y marcha. Ejemplos impresionantes de signos meníngeos, de hemiparesia, de tono reducido, y de signo de Gower completan el programa.</p>

Medizin und Pädiatrie 4/7

	Produktname	Artikel	Preis	Beschreibung
	Examining the child I + II	Nr. 106	CHF 55.00	<p>CD-ROM, 1999, English C. Dammann, E. Gugler Target audience: medical students in a clinical setting and physicians</p> <p>General examination / Neurological examination</p> <p>Part 1: Introducing specific examination techniques of children in different age groups (babies, infants and school children). Topics: medical history, object of the examination, objective measurements; examination of heart and circulation, lungs, abdomen, skin, musculoskeletal apparatus, head and throat, lymph nodes, genitalia and anus. Built into the program are many examples like sternal recessions, nasal flaring, clubbed fingers, pes valgoplanus, strabismus, retractile testis etc.</p> <p>Part 2: Some milestones of the psychomotor development in the stage of babies, infants and school children. Also given is a hint to a test (Denver test) that roughly evaluates the state of development. Functional integrity is covered by showing the examination of the level of consciousness, cranial nerves, muscle strength, tone, developmental reflexes, deep tendon reflexes, cerebellar function, sensation and gait while giving attention to the differences to adults. Remarkable examples of pathologies like hemiparesis, hypothyria and Gowers sign are also included.</p>
	Die physikalische Untersuchung des Thorax I + II	Nr. 85	CHF 33.00	<p>Video-DVD, 1984, deutsch, 42 Min. C. Hürny, P. Schläpfer</p> <p>1. Teil: Korrekte Perkussionstechnik: einhändig und zweiändig (mit Klopfinger und Plessfinger). Klopfeschallcharakter: sonor, hypersonor, gedämpft (Schenkelschall). Perkussion der Lungengrenzen und deren Verschieblichkeit, seitenvergleichend. Herzspitzenstoss.</p> <p>2. Teil: Korrekte Benützung des Stetoscops. Systematische Auskultation der Lungen, seitenvergleichend. Bronchophonie, Stimmfremitus. Systematische Auskultation des Herzens an den vier wichtigsten Punkten.</p>
	Endemischer Kretinismus im Kanton Bern um 1935	Nr. 101	CHF 22.00	<p>Video-DVD, 12 Min. F. de Quervain</p> <p>Stummfilm</p> <p>Eindrückliche historische Aufnahmen von Kretinen mit und ohne Struma aus Berner Anstalten. Das in der Zwischenzeit ausgestorbene Krankheitsbild wird durch dieses Filmdokument in seiner ganzen Tragweite wieder fassbar. Grotesk muten die z.T. kindskopfgrossen Strumen an, die heute unvorstellbar scheinen.</p>

Medizin und Pädiatrie 5/7

	Produktname	Artikel	Preis	Beschreibung
	Gangstörungen	Nr. 87	CHF 33.00	<p>Video-DVD, 1997, deutsch, 13 Min. M. Mumenthaler, Ch. Daetwyler Zielpublikum: Medizinstudierende, Medizinalberufe, Postgraduate</p> <p>Nach einleitenden Gedanken zur Entwicklung und dem Wesen des Gangs folgt die Darstellung und Erklärung wichtiger Gangstörungen. Die „Vorlesung“ wird durch gefilmte Patientenbeispiele illustriert. Vornübergebeugt kleinschrittig (Parkinson) / Spastisch / Spastisch-ataktisch (MS) / Streckerspastik einer unteren Extremität / Beugerspastik einer oberen Extremität / Trendelenburg- und Duchenne-Hinken / Quadrizeps-Parese / Steppergang</p>
	Hiebe statt Liebe	Nr. 103	CHF 55.00	<p>CD-ROM, 1997, deutsch Ch. Guhl Zielpublikum: Medizinstudierende und Ärzte (insbes. Allgemeinpraktiker, Pädiater); Einsatz aber auch in der Krankenpflegeausbildung oder im sozialpädagogischen Bereich (Kindergarten, Lehrerschaft)</p> <p>In der Einleitung erhält der Betrachter einige grundlegende Informationen zum Thema der Kindsmisshandlung. Das Kapitel Risikofaktoren zeigt die möglichen Ursachen, welche eine Misshandlung verursachen oder begünstigen können. Im Hauptteil kann sich der Betrachter über die fünf verschiedenen Misshandlungsformen einen Gesamtüberblick verschaffen. In einer Zusammenfassung werden im Kapitel Diagnosekriterien eher misshandlungsverdächtige Faktoren unverdächtigen gegenübergestellt. Die möglichen Folgen einer Misshandlung werden in einem separaten Kapitel abgehandelt. Die misshandelnden Personen oder Kinder zeigen oftmals charakteristische Verhaltensweisen. Im Kapitel „Verdacht - Was tun?“ wird versucht, den Betrachter dafür zu sensibilisieren, eine allfällige Misshandlungssituation wahrzunehmen, und es werden ihm Möglichkeiten für das weitere Vorgehen bei einem Verdacht einer Kindsmisshandlung aufgezeigt. So werden z.B. die Abklärungsschritte (zB. fotografische Dokumentation) gezeigt. Mittels einem Quiz mit Multiple-Choice-Fragen kann der Betrachter das Gelernte überprüfen und bei Bedarf repetieren.</p>
	Koloskopie / La Colonoscopia	Nr. 98	CHF 33.00	<p>CD-ROM, 1999, deutsch, français, italiano D. Heinrich, P. Frey, B. Boog Zielpublikum: Patientinnen und Patienten</p> <p>Das Programm ist in 5 Kapitel aufgegliedert: Grundlagen / Vor der Untersuchung / Der Untersuchungsablauf / Risiken und Komplikationen / Nach der Untersuchung. Alle wichtigen Informationen werden in einer einfachen Sprache, klaren Grafiken und aussagekräftigen Videos vermittelt. Die Navigation ist absichtlich einfach und übersichtlich gehalten. Das Programm war für Touchscreen konzipiert, mit grossen Schaltflächen für den Benutzer und einen automatischen Start nach längerer Inaktivität. Am Ende des Programms kann ein Ausdruck gemacht werden, der dem begleitendem Arzt aufzeigt, welche Kapitel der Patient (nicht) angeschaut hat, um so sein Gespräch besser strukturieren zu können.</p>

Medizin und Pädiatrie 6/7

	Produktname	Artikel	Preis	Beschreibung
	Lumbalpunktion	Nr. 96	CHF 33.00	<p>Video-DVD, 1998, deutsch, 21 Min. M. Sturzenegger, N. Braun Zielpublikum: Medizinstudierende, Postgraduate</p> <p>Eine Anleitung für Studierende und Assistenzärzte aus der neurologischen Klinik Bern. Die Inhalte: Indikationsstellung, anatomische Grundlagen, Vorbereitung des Patienten, Durchführung der Lumbalpunktion, Übung der Punktionstechnik an einem Phantom.</p>
	Mundpflege in der Kinder-Onkologie	Nr. 104	CHF 33.00	<p>Video-DVD, 2003, deutsch, 15 Min. Ketsia Schwab Zielpublikum: Fachpersonal, Betroffene Kinder, Jugendliche und deren Eltern</p> <p>Entstehung und Auswirkungen von Mundschleimhautentzündungen (Mukositis) bei Chemo- und / oder Radiotherapie. Symptome der Mukositis, pathologische Veränderungen Prinzipien der Mundpflege. Beurteilung von Mund- und Rachenraum, Oral Assessment Guide (OAG) für Kinder.</p>
	Neurologische Untersuchung des Gesunden	Nr. 86	CHF 33.00	<p>Video-DVD, 1995, deutsch, 28 Min. M. Mumenthaler, Ch. Daetwyler Zielpublikum: Medizinstudierende</p> <p>Die neurologische Untersuchungstechnik wird von Prof. M. Mumenthaler detailliert und exemplarisch dargestellt. Der gesprochene Kommentar erklärt die Handlung. Gliederung: Ausziehen des Patienten / Untersuchung des Kopfes / Untersuchung der oberen Extremitäten / Untersuchung des Rumpfes / Untersuchung der unteren Extremitäten / Visusprüfung / Gang und Gleichgewicht. Der Film ist Teil eines elektronischen Lehrmediums auf CD-ROM, welches die Neurologie gesamthaft vermittelt.</p>
	Neurovaskuläres Geschehen	Nr. 93	CHF 33.00	<p>Video-DVD, 1998, deutsch Dialekt, 65 Min. M. Mumenthaler, Ch. Daetwyler</p> <p>5 klinische Fälle werden von Prof. Marco Mumenthaler gezeigt, wobei vor allem Gewicht auf die Verknüpfung von Theorie und Praxis gelegt wird. Dies erlaubt den Studierenden, Pathophysiologie und Symptomatik miteinander in Zusammenhang zu bringen. Folgende 5 Krankheitsbilder werden gezeigt:</p> <ol style="list-style-type: none"> 1. Hemiplegie, gut rehabilitiert 2. Hemiplegie, kaum rehabilitiert 3. Aphasie 4. Basilarischämie 5. Wallenbergssyndrom

Medizin und Pädiatrie 7/7

	Produktname	Artikel	Preis	Beschreibung
	Proktologie in der Praxis	Nr. 97	CHF 33.00	<p>CD-ROM, 2002, deutsch A. Ettl Zielpublikum: Medizinstudierende</p> <p>Inhalt: die relevanten anatomischen Grundlagen / die Untersuchungstechniken / umfangreicher Katalog von Krankheitsbildern / Quiz zur Selbstkontrolle / 8 spezielle Fallbeispiele.</p>
	Schlaffe Paresen	Nr. 92	CHF 33.00	<p>Video-DVD, 1996, deutsch Dialekt, 62 Min. M. Mumenthaler, Ch. Daetwyler</p> <p>Anamnese und Untersuchung</p> <p>Prof. M. Mumenthaler erklärt an 5 Patienten folgende Paresen:</p> <ol style="list-style-type: none"> 1. Facialisparesie 2. Trapeziusparesie 3. Untere Armplexusparesie 4. Peroneusparesie 5. Diskushernie L5
	Untersuchung des Abdomens I + II	Nr. 95	CHF 55.00	<p>Video-DVD, 1991, deutsch, 83 Min. R. Cadalbert, P. Frey Zielpublikum: Medizinstudierende</p> <p>Einführung in die Bauchuntersuchung für das erste klinische Semester. Allgemeine Untersuchungsbedingungen. Inspektion und wichtige Befunde wie Aszites, Spider-Naevi, Hernien. Anatomisches Repetitorium. Palpationstechnik: Druckdolenz, Peritonismus, Aorta. Perkussion und Aszites-Untersuchung. Leber, Milz, Nieren, Blase, Tumore, Akute Harnverhaltung.</p>
	ZNS-bedingte Paresen	Nr. 91	CHF 33.00	<p>Video-DVD, 1996, deutsch Dialekt, 62 Min. M. Mumenthaler, Ch. Daetwyler</p> <p>Anamnese und Untersuchung</p> <p>Prof. M. Mumenthaler erklärt an 5 Patienten folgende Paresen:</p> <ol style="list-style-type: none"> 1. Hemiplegie 2. Aphasie 3. Querschnittsyndrom 4. Tetraparesie 5. Multiple Sklerose


Spezialfächer 1/3

	Produktname	Artikel	Preis	Beschreibung
	Die Intraossäre Infusion	Nr.114	CHF 33.00	<p>Video-DVD, 2006, deutsch, 20 Min. Ch. Pfister</p> <p>Was machen Sie, wenn Ihnen der intravenöse Zugang misslingt? In Reanimationssituationen ist die intraossäre Infusion eine etablierte Methode. Lernen Sie das Material kennen, das sie dafür benötigen. Es ist als IO-Set verfügbar. Der Erfolg hängt von einigen Tipps ab, die Sie als Punktionsstechnik kennen lernen können. Die IO-Infusion hat je nach Punktionsstechnik auch Risiken und Nebenwirkungen. 10 davon lernen Sie kennen und managen. In einem kurzen Video sehen Sie zudem eine reale Anwendung bei einem anästhesierten Kind.</p> <p>Stichwörter: Intraossär, IO, i.o., Infusion, Punktionsstechnik, Intravenös, IV, i.v., Material, Set, Methode, Tipps, Tricks, Zugang, Reanimation, Kind, Erwachsene, Risiken, Nebenwirkungen, Video, Bildung, Training, Schulung, Workshop, Anwendung.</p>
	Die ophthalmologische Untersuchungstechnik I+II	Nr. 115	CHF 33.00	<p>Video-DVD, 1982, deutsch, 45 Min. A. Kilchhofer, P. Niesel, S. Hulliger</p> <p>1. Teil: Prüfung der Sehschärfe, Bestimmung des Gesichtsfeldes mit Hilfe von Handzeichen, Prüfung des Augeninnendruckes durch Palpation, Beurteilung der Augenstellung und der Augenbeweglichkeit, Abdecktest, Beurteilung der Pupillenform und -grösse, Prüfung der Pupillenreaktion auf Licht und auf Naheinstellung.</p> <p>2. Teil: Untersuchungstechnik auf En- und Exophthalmus, Messung der Lidspaltenweite, Ausführung des Ektropionierens, Beurteilung der Hornhautoberfläche, Identifikation eines Hornhautdefektes mit Fluorescein, Sensibilitätsprüfung der Hornhaut. Beurteilung der brechenden Medien mit fokaler Beleuchtung und regredientem Licht, Untersuchung des Augen-hintergrundes.</p>
	Hybridprothetik	Nr. 120	CHF 33.00	<p>Video-DVD, 1995, deutsch, 23 Min. Y. Mathey, Ph. Dubied, A.H. Geering</p> <p>Dieser Lehrfilm stellt die Besonderheiten der Präparation von Wurzelstiftkappen und die Vorgehensweise für die Herstellung der Hybridprothese vor. Im letzten Abschnitt wird das Einbringen von direkt montierbaren Retentionselementen gezeigt. Die verwendeten Materialien sind handelsüblich. Stichworte: Vorbehandlung der Pfeilerzähne, Retentionselemente, Gerüstgestaltung, Basisgestaltung.</p>

Spezialfächer 2/3

	Produktname	Artikel	Preis	Beschreibung
	Keramische Verblendschalen	Nr. 118	CHF 33.00	<p>Video-DVD, 1993, deutsch, 33 Min. J. Bracher, B. Hugo, A. Grüningen Zielpublikum: Postgraduate</p> <p>Wie bringt man Schmelzverfärbungen im Frontzahnbereich zum verschwinden und erreicht gleichzeitig ein ästhetisch befriedigendes Ergebnis? Für diesen Film wurde die Behandlung eines Patienten dokumentiert. Mit Hilfe von animierten Grafiken werden in fünf Kapiteln gezeigt: Das Prinzip der Methode / Indikationen und Kontraindikationen / Präparationstechnik / Abdrucknahme, Provisorium / das Einsetzen und Ausarbeiten. Stichworte: Verblendschalen, Keramik, Hypoplasien und Schmelzdefekte, Diastemata, Erosionen, Eingliederungsrichtung, Präparationsgrenzen, Provisorium, Passgenauigkeit, EVA-System, Ästhetik, Patienten-Information, parodontaler Erfolg.</p>
	Schizophrenie - Ein Leben lang krank? I + II	Nr. 121	CHF 33.00	<p>Video-DVD, 1990, deutsch, 74 Min. M. Frei, P. Frey</p> <p>Teil 1: Spontaninterview bei Studienbeginn, um einige Fragen und Vorurteile zu Beginn des Filmes aufzuwerfen. Es folgen die Einteilungen der endogenen Psychosen und einige epidemiologische Daten. Dann werden die einzelnen Symptome wie Assoziationsstörungen, Depersonalisation, Ambivalenz u.a. erläutert. Zur Illustration dienen Patientenbeispiele. Es folgt ein Kapitel Aetiologie, in dem u.a. die ‚Vulnerabilität‘ erklärt wird.</p> <p>Teil 2: Verlaufsformen werden besprochen. Es wird eine Faustregel zur Prognose aufgestellt. Das Kapitel Therapie beginnt mit einer Trickgraphik zur Wirkung der Neuroleptika; es wird auch auf unerwünschte Wirkungen eingegangen. Psychotherapie und Familientherapie werden erwähnt. Schliesslich wird auf die berufliche Rehabilitation und die Rückfallsprophylaxe eingegangen.</p>
	Sehbehinderte und blinde Computerbenutzer	Nr. 125	CHF 22.00	<p>Video-DVD, 2007, deutsch/Dialekt, deutsche Untertitel, 17 Min., mit Audiodeskription 22 Min.</p> <p>Das Video zeigt die Benutzung von Computer und Internet durch einen sehbehinderten und einen blinden User und streift einige technische und semantische Aspekte von Accessibility.</p> <p>Das Video ist kein Kurs zu Accessibility und deckt das Gebiet nicht vollständig ab, aber es macht das Thema Barrierefreiheit erlebbar und kann Webentwickler und Entscheidungsträger motivieren, einen Zusatzbeitrag hinsichtlich der Accessibility ihrer Webprojekte zu leisten:</p> <p>«Plötzlich war das Schreiben von intelligenten Alternativtexten keine Last mehr, sondern Quelle der Inspiration - man hörte förmlich den Screen Reader das Bild vorlesen - und so manche Bildaussage wird gerade beim Redigieren des Alternativtextes als zu dünn entlarvt.»</p> <p>Das Video ist in 3 Versionen auf der DVD: ohne Untertitel, mit Untertitel, mit Audiodeskription</p>

Spezialfächer 3/3

	Produktname	Artikel	Preis	Beschreibung
	Sexueller Missbrauch: Die Gesundheitsversorgung	Nr. 122	CHF 58.00	EU-Version (PAL) on DVD 40 Min. M. Hochmeister, J. Ferrell Beratung und Untersuchungsgang eines vergewaltigten Opfers (weiblich/männlich). Stichwörter: Forensische Medizin, Gerichtsmedizin, gynäkologische Untersuchung, Untersuchungsschritte, Richtlinien zur Materialgewinnung für die DNA-Analyse, Spurensicherung und -dokumentation.